

PIB - Produto Interno Bruto.

Notas Explicativas:

- 1 - O valor do PIB de Pernambuco de 2021 foi de R\$ 233,4 bilhões em valores correntes e apresentou crescimento de 4,20% em relação ao ano anterior. Fonte: CONDEPE - FIDEM, publicado em 07/03/2022 no site www.condepefidem.pe.gov.br.
- 2 - O valor do PIB de Pernambuco de 2022 foi de R\$ 254,9 bilhões em valores correntes e apresentou crescimento de 4,27% em relação ao ano anterior. Fonte: CONDEPE - FIDEM, publicado em 10/03/2023 no site www.condepefidem.pe.gov.br.
- 3 - Considerando à inexistência de projeções oficiais do Estado de Pernambuco para os exercícios de 2023, 2024, 2025 e 2026 os valores projetados para os períodos em tela, foram baseados no valor do PIB Estadual do exercício de 2022, adicionado a previsão da taxa de crescimento do PIB Nacional, conforme quadro demonstrativo abaixo:

Ano	Taxa de Crescimento do PIB %	Valor em Milhares (R\$)
2021	4,20%	233.400.000
2022	4,27%	254.900.000
2023	1,61%	259.003.890
2024	2,30%	264.960.979
2025	2,80%	272.379.887
2026	2,40%	278.917.004

Fonte: Agência CONDEPE/FIDEM (Publicado em 10/03/2023)

IBGE

Banco Central do Brasil - BCB - Relatório Focus (Publicado em 30/06/2023)

SPE/SETOME. Elaboração: SOf/SETOME.

Fator de Crescimento Real do PIB Nacional.

Notas Explicativas:

- 4 - O referido Fator é obtido a partir da média geométrica das taxas de crescimento real do PIB nacional nos últimos oito anos, conforme art. 7º da Portaria STN nº 9, de 5 de janeiro de 2017.
- 5 - A partir de abril de 2023, considerando revisões pelo IBGE e a publicação do PIB de 2022, o Fator de Atualização a ser utilizado é de 1,00219065888%, calculado conforme tabela abaixo:

Fator de Crescimento Real do PIB Nacional									
Ano	2015	2016	2017	2018	2019	2020	2021	2022	Média Geométrica
Crescimento do PIB	0,96454236594	0,96724083098	1,01322869055	1,01783666755	1,01220777831	0,96723241205	1,04988849701	1,02900530614	1,00219065888

Fonte: IBGE, publicado em 27 de junho de 2023.

Receita Corrente Líquida:

Notas Explicativas:

- 6 - A Receita Corrente Líquida (RCL) é projetada mediante a aplicação de Fator de Atualização sobre a receita corrente líquida do período de 12 (doze) meses finais no mês de referência (§ 6º do art. 7º da RSF nº 43/2001). Para os exercícios de 2024, 2025 e 2026, o Fator de Atualização utilizado é de 1,00219065888%, conforme publicado pelo IBGE em 27 de junho de 2023.

RCL Projetada		
Variável	2024	2025
Receita Corrente Líquida - RCL	80.455	80.631
		80.808

Metodologia de Cálculo

RCL Projetada = (Rcl anoX * 0,99802356999)

Sendo, RCL AnoX = [Receitas Correntes - (Contrib. do Servidor para o Plano de Previdência + Compensação Financ. entre Regimes Previdência + Dedução de Receita para Formação do FUNDEB)]

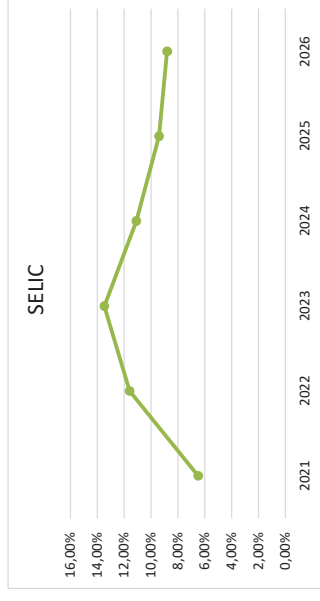
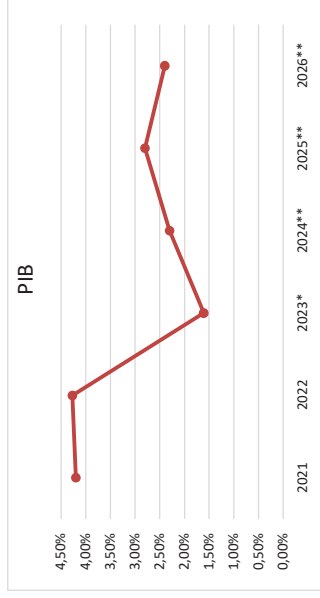
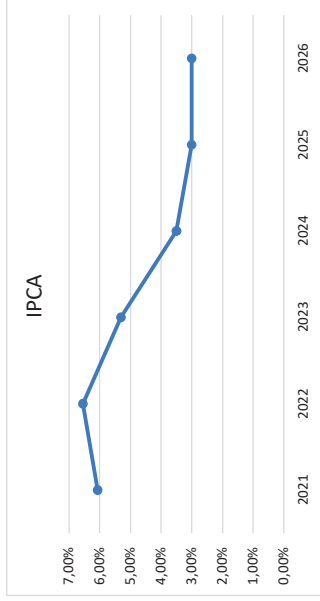
O cálculo das metas foi realizado considerando-se o seguinte cenário macroeconômico:

VARIÁVEIS		2024	2025	2026
PIB estimado (crescimento % anual)		2,30%	2,80%	2,40%
Inflação Média (% anual) projetada com base no índice IPCA		3,50%	3,00%	3,00%

Metodologia de Cálculo dos Valores Constantes:

2024	2025	2026
Valor Corrente / 1,0350	Valor Corrente / 1,0661	Valor Corrente / 1,0980

Séries históricas dos indicadores IPCA, PIB e SELIC



Fonte: Agência CONDEPE/FIDEM (PIB PE 2020 e 2021), IBGE - BACEN (Relatório Focus PIB NACIONAL, 2022, 2023, 2024 e 2025).

SPE/SETOME. Elaboração: SOF/SETOME.



MUNICÍPIO DA GAMELEIRA - PE

I - Metodologia e Memória de Cálculo das Metas Anuais para as receitas do Município

TOTAL DAS RECEITAS

R\$ milhares

ESPECIFICAÇÃO	Realizado 2021	Realizado 2022	Reestimado 2023
RECEITAS CORRENTES (I)	61.090	77.031	79.914
Receita de Impostos, Taxas e Contribuições de Melhoria	3.420	1.819	1.896
IPTU	76	55	58
ISQN	121	185	194
Receita da Dívida Ativa	-	35	36
Demais Receitas	3.223	1.544	1.608
Receitas de Contribuições	60	106	110
Contribuição para o Custeio do Serviço de Iluminação Pública	60	106	110
Demais Receitas	-	-	0
Receita Patrimonial	73	724	390
Aplicações Financeiras	73	724	390
Outras Receitas Patrimoniais	-	-	-
Transferências Correntes	57.470	72.465	75.520
Cota-Parte do FPM	27.685	34.842	36.311
Cota-Parte do ITR	20	135	141
Cota-Parte do FEP	606	945	985
Transf. de Recursos do SUS - FMS	7.420	6.175	6.435
FUNDEB	15.355	22.518	23.468
Cota-Parte do ICMS	4.523	4.381	4.566
Cota-Parte do IPVA	410	558	582
Cota-Parte do IPI	17	15	16
Cota-Parte do CIDE	16	25	26
Outras Transferências Correntes	1.418	2.871	2.991
Outras Receitas Correntes	67	1.917	1.998
RECEITA DE CAPITAL (II)	448	424	500
Operações de Créditos	-	-	-
Alienação de Bens	-	-	-
Amortização de Empréstimos	-	-	-
Transferências de Capital	448	424	500
Outras Receitas de Capital	-	-	-
RECEITAS INTRA-ORÇAMENTÁRIAS CORRENTES (III)	-	-	-
RECEITAS INTRA-ORÇAMENTÁRIAS DE CAPITAL (IV)	-	-	-
RECEITA TOTAL (V) = (I+II+III+IV)	61.538	77.455	80.414

Notas Explicativas:

1 - Os valores arrecadados nos exercícios de 2021 e 2022, compõe a série histórica de arrecadação utilizada nas projeções de receitas para os anos seguintes.

2 - As receitas orçamentárias para o triênio 2024-2026 foram estimadas considerando-se o histórico da arrecadação, projeções de indicadores econômicos, a legislação pertinente e especificidades de cada uma das receitas. O cenário considera que a economia se recupera progressivamente ao longo do ano, registrando crescimento, os dados mais recentes mostram que o processo de desinflação da economia brasileira vem se consolidando nos últimos meses, embora tanto os índices de preços ao consumidor quanto as médias dos núcleos de inflação ainda se encontrem em patamares relativamente elevados. A expectativa média de crescimento do PIB para 2024 está em torno de 2,30%, de acordo com o relatório Focus do Banco Central de 30 de junho, apresentando relativa estabilidade entre 2,80% e 2,40% para os exercícios seguintes, enquanto espera-se que a inflação medida pelo IPCA encerre o ano em 3,50%. A tabela a seguir resume os principais indicadores econômicos utilizados na elaboração da LDO para 2024.

ESPECIFICAÇÃO	PREVISÃO - R\$ milhares		
	2024	2025	2026
RECEITAS CORRENTES (I)	82.768	85.742	88.607
Receita de Impostos, Taxas e Contribuições de Melhoria	1.963	2.034	2.102
IPTU	60	62	64
ISQN	201	208	215
Receita da Dívida Ativa	373	386	399
Demais Receitas	1.330	1.378	1.424
Receitas de Contribuições	114	119	122
Contribuição para o Custeio do Serviço de Iluminação Pública	114	118	122
Demais Receitas	0	0	0
Receita Patrimonial	403	418	432
Aplicações Financeiras	403	418	432
Outras Receitas Patrimoniais	-	-	-
Transferências Correntes	78.218	81.028	83.731
Cota-Parte do FPM	37.608	38.959	40.259
Cota-Parte do ITR	146	151	156
Cota-Parte do FEP	1.020	1.057	1.092
Transf. de Recursos do SUS - FMS	6.665	6.905	7.135
FUNDEB	24.306	25.179	26.019
Cota-Parte do ICMS	4.729	4.899	5.062
Cota-Parte do IPVA	603	624	645
Cota-Parte do IPI	16	17	17
Cota-Parte do CIDE	27	28	29
Outras Transferências Correntes	3.097	3.209	3.316
Outras Receitas Correntes	2.069	2.144	2.221
RECEITA DE CAPITAL (II)	1.950	558	693
Operações de Créditos	-	-	-
Alienação de Bens	-	-	-
Amortização de Empréstimos	-	-	-
Transferências de Capital	1.950	558	693
Outras Receitas de Capital	-	-	-
RECEITAS INTRA-ORÇAMENTÁRIAS CORRENTES (III)	-	-	-
RECEITAS INTRA-ORÇAMENTÁRIAS DE CAPITAL (IV)	-	-	-
RECEITA TOTAL (V) = (I+II+III+IV)	84.718	86.300	89.300

Notas Explicativas:

3 - Os parâmetros utilizados para se chegar aos valores projetados foram baseados na taxa de inflação do Índice de Preços ao Consumidor (IPCA), na taxa de crescimento do PIB e nas ações econômico-financeiras e administrativas, que serão tomadas por este município, para obter uma melhoria na fiscalização e obtenção de recursos financeiros para os exercícios futuros. Assim, as projeções para 2023, 2024, 2025 e 2026 considerando-se a taxa de inflação do IPCA prevista respectivamente em 5,31%, 3,50%, 3,00% e 3,00%, bem como as previsões do PIB Total variação sobre o ano anterior para 2023, 2024, 2025 e 2026 com os respectivos percentuais de 1,61%, 2,30%, 2,80% e 2,40%, demonstram um cenário retomada da economia para o ano de 2023 e um tímido crescimento econômico para os anos de 2024, 2025 e 2026.

Ressalta-se ainda, o efeito sobre as receitas decorrente da taxa real do PIB, que afeta diretamente na arrecadação dos tributos, isto é, a arrecadação municipal também deve sofrer leve alta em função da expectativa de crescimento do PIB. A tabela abaixo demonstra os efeitos das variações desses parâmetros nas receitas.

Sensibilidade da Receita nos Parâmetros Macroeconômicos

Parâmetro Macroeconômico	Receitas
PIB	0,64%
IPCA	0,60%

Fonte: Anexo de Riscos Fiscais do PLDO 2023 da União.

A variação de 1 ponto percentual na taxa de crescimento do PIB altera em 0,64% as receitas. Já o efeito da variação de 1 ponto percentual na inflação tem impacto de 0,60% nas receitas. Deste modo, os parâmetros econômicos aplicados na estimativa das receitas nos anos de 2023, 2024, 2025, e 2026 foram respectivamente 5,31%, 3,50%, 3,00% e 3,00% para o IPCA e 1,61%, 2,30%, 2,80% e 2,40% para o PIB. Assim, o crescimento nominal previsto das receitas nos anos de 2023, 2024, 2025, e 2026 foi superavitário em 11,98%, 5,50%, 4,10% e 3,80% respectivamente.

Desta forma, consideram-se no campo VARIAÇÃO % estas três variáveis (% IPCA, % PIB e intensificação na fiscalização tributária) para seus respectivos exercícios.

4 - Estimativa referente aos valores das transferências de receitas intra-orçamentárias relativos à operação entre órgãos, fundos e entidades integrantes dos orçamentos fiscal e da seguridade social, foi estabelecido conforme exigência do Manual de Demonstrativos Fiscais 13ª edição, aprovado pela Portaria STN nº 1.447, de 14 de junho de 2022, atualizado em 28 de abril de 2023.

I.a - Metodologia e Memória de Cálculo das Principais Fontes de Receita

5 - As receitas orçamentárias para os exercícios de 2023, 2024 e 2025, foram estimadas considerando-se o histórico da arrecadação, projeções de indicadores econômicos, a legislação pertinente e especificidades de cada uma das receitas.

Nas estimativas desta LDO foram utilizados os modelos sugeridos pelo Manual de Demonstrativos Fiscais 13ª edição, aprovado pela Portaria STN nº 1.447, de 14 de junho de 2022, atualizado em 28 de abril de 2023. Basicamente dois modelos de projeções foram selecionados: Modelo Média (t-1) e Modelo Sazonal.

O primeiro modelo foi utilizado nas projeções de arrecadações que são praticamente constantes ao longo dos meses, cujo a série temporal baseia-se na média de arrecadação do ano anterior, refletindo o comportamento da receita para os anos seguintes.

Já o segundo modelo, foi utilizado nas receitas das quais a arrecadação não se distribui de forma uniforme ao longo do exercício. O modelo sazonal estima a receita aplicando os índices econômicos de forma mensal, evitando possíveis distorções causadas pela sazonalidade ou algum efeito da legislação, logo, o modelo leva em consideração a arrecadação mensal na projeção.

Receitas como o Imposto Predial e Territorial Urbano (IPTU) e o Imposto Sobre a Propriedade de Veículos Automotores (IPVA), são exemplos de receitas com séries históricas sazonais, influenciadas principalmente por suas legislações específicas que definem calendários de pagamentos em determinado período do ano.

As tabelas a seguir resumem as principais variações sobre as receitas estimadas na elaboração da LDO de 2024.

Receita de Impostos, Taxas e Contribuições de Melhoria

Metas Anuais	VALOR NOMINAL - R\$ milhares	VARIAÇÃO %
2021	3.420	-
2022	1.819	-46,81%
2023	1.896	4,22%
2024	1.963	3,57%
2025	2.034	3,59%
2026	2.102	3,34%

6 - O aumento previsto para a Receita Tributária provém da aplicação de uma política de intensificação da fiscalização na

Imposto sobre Propriedade Territorial Predial e Urbana – IPTU

Metas Anuais	VALOR NOMINAL - R\$ milhares	VARIAÇÃO %
2021	76	-
2022	55	-27,63%
2023	58	4,75%
2024	60	3,57%
2025	62	3,59%
2026	64	3,34%

Imposto Sobre Serviços de Qualquer Natureza – ISQN

Metas Anuais	VALOR NOMINAL - R\$ milhares	VARIAÇÃO %
2021	121	-
2022	185	52,89%
2023	194	4,68%
2024	201	3,57%
2025	208	3,59%
2026	215	3,34%

Receita da Dívida Ativa

Metas Anuais	VALOR NOMINAL - R\$ milhares	VARIAÇÃO %
2021	0	-
2022	35	-
2023	36	4,22%
2024	373	922,0%
2025	386	3,59%
2026	399	3,34%

7 - O Município prevê um aumento na Arrecadação da Dívida Ativa, no exercício de 2024 em diante, em torno de 18% sobre o saldo da Dívida Ativa que o Município tem a receber em 2023, aplicando uma política de intensificação da arrecadação dos tributos de competência municipal.

Contribuição para o Custeio do Serviço de Iluminação Pública

Metas Anuais	VALOR NOMINAL - R\$ milhares	VARIAÇÃO %
2021	60	-
2022	106	76,67%
2023	110	4,01%
2024	114	3,57%
2025	118	3,59%
2026	122	3,34%

Cota-Parte do Fundo de Participação dos Municípios

Metas Anuais	VALOR NOMINAL - R\$ milhares	VARIAÇÃO %
2021	27.685	-
2022	34.842	25,85%
2023	36.311	4,22%
2024	37.608	3,57%
2025	38.959	3,59%
2026	40.259	3,34%

Imposto sobre a Propriedade Territorial Rural - ITR

Metas Anuais	VALOR NOMINAL - R\$ milhares	VARIAÇÃO %
2021	20	-
2022	135	575,0%
2023	141	4,44%
2024	146	3,57%
2025	151	3,59%
2026	156	3,34%

Fundo Especial do Petróleo - FEP

Metas Anuais	VALOR NOMINAL - R\$ milhares	VARIAÇÃO %
2021	606	-
2022	945	55,94%
2023	985	4,23%
2024	1.020	3,57%
2025	1.057	3,59%
2026	1.092	3,34%

Transferências de Recursos do SUS

Metas Anuais	VALOR NOMINAL - R\$ milhares	VARIAÇÃO %
2021	7.420	-
2022	6.175	-16,78%
2023	6.435	4,22%
2024	6.665	3,57%
2025	6.905	3,59%
2026	7.135	3,34%

Fundo de Manutenção e Desenvolvimento da Educação Básica e de Valorização dos Profissionais da Educação

Metas Anuais	VALOR NOMINAL - R\$ milhares	VARIAÇÃO %
2021	15.355	-
2022	22.518	46,65%
2023	23.468	4,22%
2024	24.306	3,57%
2025	25.179	3,59%
2026	26.019	3,34%

Imposto sobre Circulação de Mercadorias e Prestação de Serviços - ICMS

Metas Anuais	VALOR NOMINAL - R\$ milhares	VARIAÇÃO %
2021	4.523	-
2022	4.381	-3,14%
2023	4.566	4,22%
2024	4.729	3,57%
2025	4.899	3,59%
2026	5.062	3,34%

Imposto sobre a Propriedade de Veículos Automotores - IPVA

Metas Anuais	VALOR NOMINAL - R\$ milhares	VARIAÇÃO %
2021	410	-
2022	558	36,10%
2023	582	4,27%
2024	603	3,57%
2025	624	3,59%
2026	645	3,34%

Imposto de Produtos Industrializado - IPI

Metas Anuais	VALOR NOMINAL - R\$ milhares	VARIAÇÃO %
2021	17	-
2022	15	-11,76%
2023	16	4,56%
2024	16	3,57%
2025	17	3,59%
2026	17	3,34%

Contribuições de Intervenção no Domínio Econômico - CIDE

Metas Anuais	VALOR NOMINAL - R\$ milhares	VARIAÇÃO %
2021	16	-
2022	25	56,25%
2023	26	4,15%
2024	27	3,57%
2025	28	3,59%
2026	29	3,34%

Outras Receitas Correntes

Metas Anuais	VALOR NOMINAL - R\$ milhares	VARIAÇÃO %
2021	67	-
2022	1.917	2761%
2023	1.998	4,22%
2024	2.069	3,57%
2025	2.144	3,59%
2026	2.221	3,59%

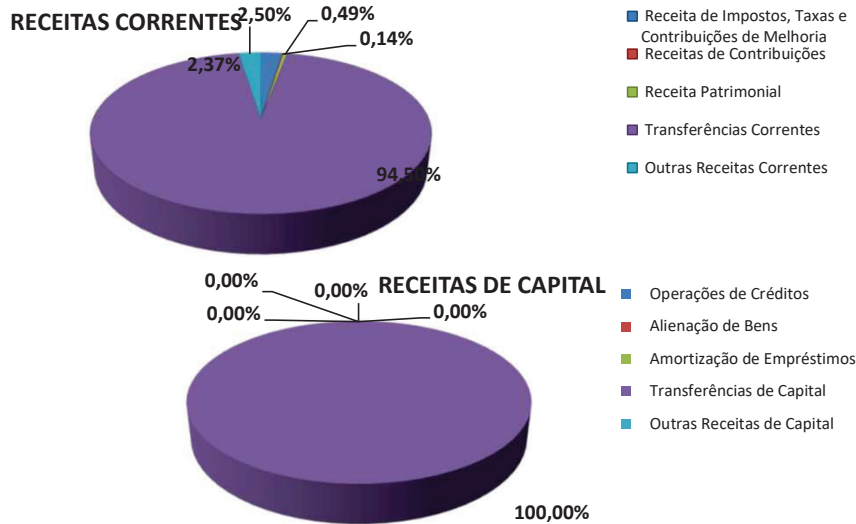
Receitas de Capital

Metas Anuais	VALOR NOMINAL - R\$ milhares	VARIÇÃO %
2021	448	-
2022	424	-5,36%
2023	500	17,92%
2024	1.950	290,0%
2025	558	-71,38%
2026	693	24,19%

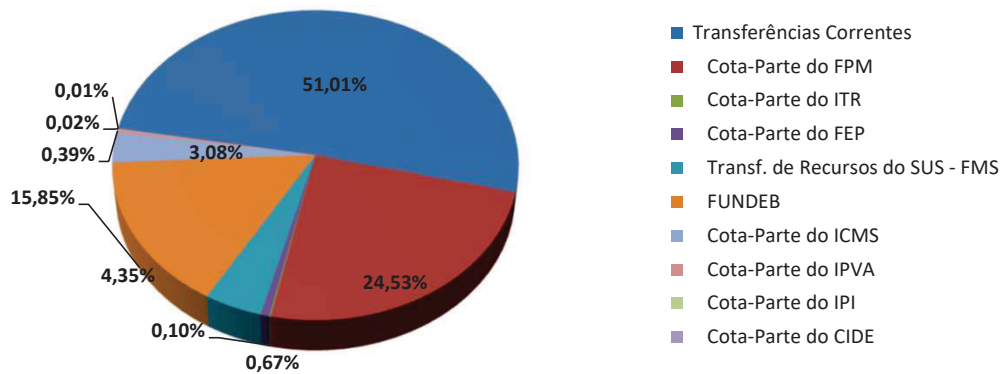
Notas Explicativas:

8 - As receitas de Capital tem como base as transferências de recursos de convênios. As projeções para os exercícios de 2024, 2025 e 2026 são fundamentadas em estimativas de transferências voluntárias por meio de convênios e contratos de repasse vindos da União e do Estado.

8.1. Composição das receitas totais - 2024



8.2 Participação do FPM e Transferências do SUS nas Transferências Correntes - 2024



Notas Explicativas: Do montante previsto para as Transferências Correntes R\$ 78.218 em 2024, R\$ 37.608 compõe o FPM e R\$ 6.665 compõe as Transferências do SUS.



MUNICÍPIO DA GAMELEIRA - PE

II - Metodologia e Memória de Cálculo das Metas Anuais para as despesas do Município

TOTAL DAS DESPESAS

R\$ milhares

CATEGORIA ECONÔMICA E GRUPOS DE NATUREZA DE DESPESA	Realizada 2021	Realizada 2022	Reestimado 2023
DESPESAS CORRENTES (I)	61.086	72.047	74.567
Pessoal e Encargos Sociais	42.016	44.936	47.440
Juros e Encargos da Dívida	-	-	-
Outras Despesas Correntes	19.070	27.111	27.127
DESPESAS DE CAPITAL (II)	2.984	6.679	5.847
Investimentos	1.012	2.689	1.013
Inversões Financeiras	-	-	-
Amortização da Dívida	1.972	3.990	4.834
RESERVA DE CONTINGÊNCIA (III)	-	-	-
RESERVA DO RPPS (IV)	-	-	-
DESPESAS INTRA-ORÇAMENTÁRIAS CORRENTES (V)	-	-	-
DESPESAS INTRA-ORÇAMENTÁRIAS DE CAPITAL (VI)	-	-	-
DESPESA TOTAL (VII) = (I+II+III+IV+V)	64.070	78.726	80.414

CATEGORIA ECONÔMICA E GRUPOS DE NATUREZA DE DESPESA	PREVISÃO - R\$ milhares		
	2024	2025	2026
DESPESAS CORRENTES (I)	76.742	79.676	82.343
Pessoal e Encargos Sociais	49.523	51.163	52.803
Juros e Encargos da Dívida	15	16	18
Outras Despesas Correntes	27.204	28.496	29.522
DESPESAS DE CAPITAL (II)	7.148	5.767	6.070
Investimentos	2.145	614	762
Inversões Financeiras	-	-	-
Amortização da Dívida	5.003	5.154	5.308
RESERVA DE CONTINGÊNCIA (III)	828	857	886
RESERVA DO RPPS (IV)	-	-	-
DESPESAS INTRA-ORÇAMENTÁRIAS CORRENTES (V)	-	-	-
DESPESAS INTRA-ORÇAMENTÁRIAS DE CAPITAL (VI)	-	-	-
DESPESA TOTAL (VII) = (I+II+III+IV+V+VI)	84.718	86.300	89.300

Notas Explicativas:

1 - Os valores projetados para outras despesas correntes foram baseados na projeção da taxa de inflação do Índice de Preços ao Consumidor (IPCA) de 3,50, 3,00% e 3,00% para os respectivos exercícios de 2024, 2025 e 2026.

2 - Estimativa referente aos valores das despesas de transferências intra-orçamentárias relativos à operação entre órgãos, fundos e entidades integrantes dos orçamentos fiscal e da seguridade social, seguiram, conforme Manual de Demonstrativos Fiscais 13ª edição, aprovado pela Portaria STN nº 1.447, de 14 de junho de 2022, atualizado em 28 de abril de 2023.

3 - A reserva do RPPS corresponde ao superávit gerado pela diferença entre Receitas Previstas (incluindo as receitas intra-orçamentárias recebidas pelo RPPS) e Despesas Previdenciárias fixadas na Lei Orçamentária Anual, que será utilizado para pagamentos previdenciários futuros.

II.a - Metodologia de Memória de Cálculo para as despesas do Município

Pessoal e Encargos Sociais

Metas Anuais	VALOR NOMINAL - R\$ milhares	VARIAÇÃO %
2021	42.016	-
2022	44.936	6,95%
2023	47.440	5,57%
2024	49.523	4,39%
2025	51.163	3,31%
2026	52.803	3,21%

Notas Explicativas:

1 - Na projeção para despesas de pessoal considerou-se o aumento do salário mínimo nacional em relação a 2023 R\$ 1.320,00, estimado para 2024 em R\$ 1.389,00, conforme previsto no LDO - PLN 4/23 da União.

2 - As despesas intra-orçamentárias compõem os valores projetados da Despesa com Pessoal, relativo as operações entre órgãos, fundos e entidades integrantes dos orçamentos fiscal e da seguridade social.

Juros e Encargos da Dívida

Metas Anuais	VALOR NOMINAL - R\$ milhares	VARIAÇÃO %
2021	0	-
2022	0	-
2023	0	-
2024	15	-
2025	16	9,40%
2026	18	8,80%

Notas Explicativas:

1 - A projeção para o pagamento de juros e encargos da dívida segue a política do Banco Central do Brasil (Boletim Focus de 30 de junho de 2023), que projetou em 30 de junho de 2023 a taxa SELIC para os exercícios de 2023, 2024 e 2025 em 13,48%, 11,10% e 9,40%, respectivamente.

Reserva de Contingência

Metas Anuais	VALOR NOMINAL - R\$ milhares	VARIAÇÃO %
2021	0	-
2022	0	-
2023	0	-
2024	828	-
2025	857	3,59%
2026	886	3,34%

Notas Explicativas:

1- Os valores fixados para a Reserva de Contingência serão de, no mínimo, 1% da Receita Corrente e destina-se ao reforço de dotações a serem utilizadas para pagamento de despesas emergenciais, calamidades e outras contingências.



MUNICÍPIO DA GAMELEIRA - PE

IV - Metodologia e Memória de Cálculo das Metas Anuais para o Montante da Dívida Pública

MONTANTE DA DÍVIDA

ESPECIFICAÇÃO	2021	2022	2023	2024	2025	2026
DÍVIDA CONSOLIDADA (I)	74.868	70.319	66.059	61.799	57.539	53.279
Dívida Mobiliária	0	0	0	0	0	0
Outras Dívidas	74.868	70.319	66.059	61.799	57.539	53.279
DEDUÇÕES (II)	0	0	0	0	0	0
Ativo Disponível	1.814	2.202	0	0	0	0
Haveres Financeiros	360	0	0	0	0	0
(-) Restos a Pagar Processados	3.607	3.061	0	0	0	0
DCL (III) = (I-II)	74.868	70.319	66.059	61.799	57.539	53.279

R\$ milhares

Notas Explicativas:

1 - A linha de "Deduções" registra os saldos da Disponibilidade de Caixa Bruta, liquidados dos Restos a Pagar Processados. Se o saldo apurado for negativo, ou seja, se o total da Disponibilidade de Caixa Bruta for menor que Restos a Pagar Processados, esse saldo negativo não deverá ser informado. Assim, quando o cálculo de Disponibilidade de Caixa for negativo, o valor dessa linha deverá ser (0) "zero", conforme instruído no Manual de Demonstrativos Fiscais da STN, 13ª Edição.

2 - Para preenchimento do campo da Dívida Consolidada foram consideradas as projeções de amortização conforme demonstrativo abaixo:

	2021	2022	2023	2024	2025	2026
INSS	74.868	70.319	66.059	61.799	57.539	53.279
RPPS						
SESI						
PASEP						
CELPE						
MINISTÉRIO DA FAZENDA						
PRECATÓRIOS						
OUTRAS DÍVIDAS						
TOTAIS	74.868	70.319	66.059	61.799	57.539	53.279

3 - A projeção do Ativo Disponível e dos Haveres Financeiros de 2022 foi elaborada da seguinte forma:

Valores em milhares (R\$)

Disponibilidade de caixa em 01 de janeiro de 2023	2.202
(+) Previsão de Entrada de Recursos até 31 de dezembro de 2023	80.414
(=) Disponibilidade de Caixa Bruta	82.616
(-) Restos a pagar a serem pagos em 2023	3.061
(-) Restos a pagar a serem cancelados por prescrição em 2023	0
(-) Despesas orçamentárias a serem pagas em 2023	80.414
(=) Disponibilidade de Caixa Líquida em 2023	0



MUNICÍPIO DA GAMELEIRA - PE

III - Memória de Cálculo das Metas Anuais para os Resultados Primário e Nominal do Município

R\$ milhares

ESPECIFICAÇÃO	2021	2022	2023	2024	2025	2026
RECEITAS (EXCETO INTRA-ORÇAMENTÁRIAS)	61.538	77.455	80.414	84.718	86.300	89.300
Receita Primária (I)	61.465	76.731	80.024	84.315	85.882	88.868
Receitas Primárias Correntes	61.017	76.307	79.524	82.365	85.324	88.175
Impostos, Taxas e Contribuições de Melhoria	3.420	1.819	1.896	1.963	2.034	2.102
Contribuições	60	106	110	114	119	122
Transferências Correntes	57.470	72.465	75.520	78.218	81.028	83.731
Demais Receitas Primárias Correntes	67	1.917	1.998	2.069	2.144	2.221
Receitas Primárias de Capital	448	424	500	1.950	558	693
Receita Não primária	73	724	390	403	418	432

ESPECIFICAÇÃO	2021	2022	2023	2024	2025	2026
DESPEAS (EXCETO INTRA-ORÇAMENTÁRIAS)	64.070	78.726	80.414	84.718	86.300	89.300
Despesa Primária - Empenhada/Fixada	62.098	74.736	75.580	79.700	81.130	83.974
Despesas Primárias Correntes	61.086	72.047	74.567	76.727	79.659	82.325
Pessoal e Encargos Sociais	42.016	44.936	47.440	49.523	51.163	52.803
Outras Despesas Correntes	19.070	27.111	27.127	27.204	28.496	29.522
Despesas Primárias de Capital	1.012	2.689	1.013	2.973	1.471	1.648
Pagamento de Restos a Pagar de Despesas Primárias	44	1.727	1.819	1.915	1.979	2.038
Despesa Não Primária	1.972	3.990	4.834	5.018	5.170	5.326
DESPESA PRIMÁRIA PAGA (II)	58.500	72.962	76.836	79.558	82.193	84.659
RESULTADO PRIMÁRIO (III) = (I-II)	2.965	3.769	3.188	4.757	3.688	4.209

Juros, Encargos e Variações Monetárias Ativos (IV)	73	724	390	403	418	432
Juros, Encargos e Variações Monetárias PassivosAtivos (V)	0	0	0	15	16	18

RESULTADO NOMINAL (VI) = (III + (IV - V))	3.038	4.493	3.578	5.145	4.090	4.623
--	--------------	--------------	--------------	--------------	--------------	--------------

Notas Explicativas:

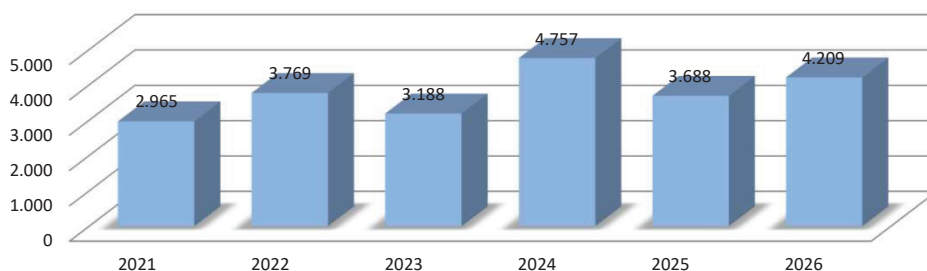
1 - As receitas e despesas intra-orçamentárias não devem compor o cálculo das Receitas e Despesas Primárias, conforme preconiza a 13ª edição do Manual de Demonstrativos Fiscais - MDF.

2 - Os dados relativos às receitas e despesas foram extraídos das metas fiscais estabelecidas para as mesmas, conforme demonstrado nas memórias de cálculo das receitas e despesas.

3 - O Resultado Primário é calculado pela diferença entre as receitas primárias e despesas primárias.

4 - O cálculo da Meta de Resultados Nominal obedeceu ao método acima da linha estabelecida pelo Governo Federal, por meio da Portaria nº 1.447, de 14 de junho de 2022, que aprovou a 13ª edição do Manual de Demonstrativos Fiscais - MDF, deduzindo do Resultado Primário, a estimativa de juros e encargos passivos (juros pagos) e somando a estimativa de juros e encargos ativos (juros recebidos).

EVOLUÇÃO DO RESULTADO PRIMÁRIO



EVOLUÇÃO DO RESULTADO NOMINAL

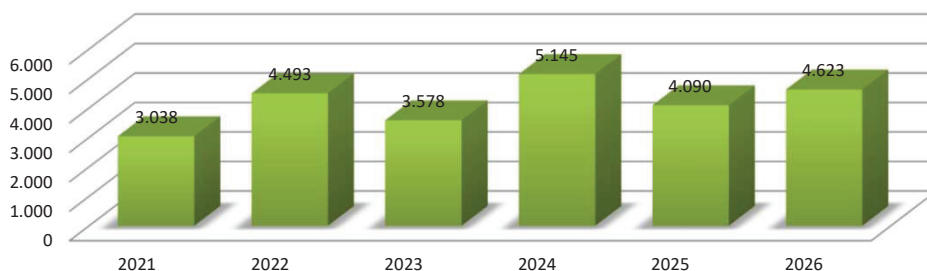


Tabela 2 – Avaliação do Cumprimento das Metas Fiscais do Exercício Anterior



MUNICÍPIO DA GAMELEIRA - PE
LEI DE DIRETRIZES ORÇAMENTÁRIAS
ANEXO DE METAS FISCAIS
AValiação DO CUMPRIMENTO DAS METAS FISCAIS DO EXERCÍCIO ANTERIOR

2024

AMF - Demonstrativo 2 (LRF, Art. 4º § 2º, inciso I)

ESPECIFICAÇÃO	Metas Previstas em 2022 ¹ (a)	% PIB*	%RCL	Metas Realizadas em 2022 ² (b)	% PIB*	%RCL	Variação		R\$, milhares
							Valor (c)=(b-a)	% (c/a)x100	
Receita Total	67.808	0,03	88,03	77.455	0,03	100,55	9.647	14,23	
Receitas Primárias (I)	67.774	0,03	87,98	76.731	0,03	99,61	8.957	13,22	
Despesa Total	67.808	0,03	88,03	78.726	0,03	102,20	10.918	16,10	
Despesas Primárias (II)	65.758	0,03	85,37	72.962	0,03	94,72	7.204	10,96	
Resultado Primário (III) = (I - II)	2.016	0,00	2,62	3.769	0,00	4,89	1.753	86,95	
Resultado Nominal	81	0,00	0,11	4.493	0,00	5,83	4.412	5.446,91	
Dívida Pública Consolidada	63.404	0,02	82,31	70.319	0,03	91,29	6.915	10,91	
Dívida Consolidada Líquida	62.363	0,02	80,96	70.319	0,03	91,29	7.956	12,76	

Notas:

1 - Meta de Resultado Primário de 2022 conforme Anexo II da Lei Municipal nº 1.209/2021 (LDO/2022).

2 - Valores retirados do Anexo 12 da Lei Federal 4.320/64 - Balanço Orçamentário e do Anexo 6 - Demonstrativo dos Resultados Primário e Nominal, do RREO do 6º bimestre da Prestação de Contas Anual de 2022, disponível no Portal da Transparência do Município.

ESPECIFICAÇÃO		VALOR - R\$ milhares
Valor Efetivo (realizado) do PIB Estadual em 2022		254.900.000
Receita Corrente Líquida Municipal em 2022		77.031

Notas Explicativas:

PIB: Apesar de ser parâmetro opcional para os municípios, conforme a 13ª edição do Manual de Demonstrativos Fiscais/STN, foi considerado para esse demonstrativo o PIB de Pernambuco de 2022 no valor de R\$ 254,9 bilhões em valores correntes, publicado pelo site www.condepefem.pe.gov.br e IBGE em 09 de março de 2023.

RCL: Receita Corrente Líquida – RCL para o ano de 2022, conforme Relatório Resumido da Execução Orçamentária-RREO - 6º Bimestre/2022.

Tabela 3 – Metas Fiscais atuais comparadas com as fixadas nos três exercícios anteriores



MUNICÍPIO DA GAMELEIRA - PE
LEI DE DIRETRIZES ORÇAMENTÁRIAS
ANEXO DE METAS FISCAIS

METAS FISCAIS ATUAIS COMPARADAS COM AS FIXADAS NOS TRÊS EXERCÍCIOS ANTERIORES

2024

AMF - Demonstrativo 3 (LRF, Art. 4º § 2º, inciso II)

R\$ milhares

ESPECIFICAÇÃO	VALORES A PREÇOS CORRENTES											
	2021	2022	%	2023	%	2024	%	2025	%	2026	%	
Receita Total	61.538	77.455	25,865	80.414	3,820	84.718	5,353	86.300	1,866	89.300	3,477	
Receitas Primárias (I)	61.465	76.731	24,837	80.024	4,292	84.315	5,362	85.882	1,858	88.868	3,478	
Despesa Total	64.070	78.726	22,875	80.414	2,144	84.718	5,352	86.300	1,868	89.300	3,475	
Despesas Primárias (II)	58.500	72.962	24,721	76.836	5,310	79.558	3,543	82.193	3,312	84.659	3,000	
Resultado Primário (III) = (I - II)	2.965	3.769	0,116	3.188	-1,018	4.757	1,819	3.688	-1,454	4.209	0,478	
Resultado Nominal	3.038	4.493	47,893	3.578	-20,373	5.145	43,809	4.090	-20,508	4.623	13,046	
Dívida Pública Consolidada	74.868	70.319	-6,076	66.059	-6,058	61.799	-6,449	57.539	-6,893	53.279	-7,404	
Dívida Consolidada Líquida	74.868	70.319	-6,076	66.059	-6,058	61.799	-6,449	57.539	-6,893	53.279	-7,404	

ESPECIFICAÇÃO	VALORES A PREÇOS CONSTANTES											
	2021	2022	%	2023	%	2024	%	2025	%	2026	%	
Receita Total	69.050	81.568	18,128	80.414	-1,415	81.854	1,790	80.953	-1,101	81.328	0,463	
Receitas Primárias (I)	68.969	80.805	17,163	80.024	-0,967	81.464	1,799	80.561	-1,109	80.934	0,464	
Despesa Total	71.892	82.906	15,321	80.414	-3,006	81.853	1,790	80.953	-1,099	81.327	0,461	
Despesas Primárias (II)	65.642	76.836	17,054	76.836	0,000	76.868	0,041	77.101	0,303	77.101	0,000	
Resultado Primário (III) = (I - II)	3.327	3.969	0,108	3.188	-0,967	4.923	1,757	3.460	-1,411	3.834	0,464	
Resultado Nominal	3.409	4.732	38,802	3.578	-24,388	4.971	38,946	3.836	-22,823	4.211	9,754	
Dívida Pública Consolidada	84.008	74.053	-11,850	66.059	-10,795	59.709	-9,612	53.974	-9,605	48.522	-10,101	
Dívida Consolidada Líquida	84.008	74.053	-11,850	66.059	-10,795	59.709	-9,612	53.974	-9,605	48.522	-10,101	

Nota: Os índices utilizados neste demonstrativo foram obtidos nos Relatórios FOCUS (02 de julho de 2021), elaborado pelo Ministério da Economia.

ÍNDICES DE INFLAÇÃO

2021	6,07%
2022	6,55%
2023	5,31%
2024	3,50%
2025	3,00%
2026	3,00%

METODOLOGIA DE CALCULO DOS VALORES CONSTANTES

2021	- Valor Corrente x 1,1221
2022	- Valor Corrente x 1,0531
2023	Valor Corrente -
2024	- Valor Corrente / 1,0350
2025	- Valor Corrente / 1,0661
2026	- Valor Corrente / 1,0980

Tabela 4 – Evolução do Patrimônio Líquido



MUNICÍPIO DA GAMELEIRA - PE
LEI DE DIRETRIZES ORÇAMENTÁRIAS
ANEXO DE METAS FISCAIS
EVOLUÇÃO DO PATRIMÔNIO LÍQUIDO
2024

AMF - Demonstrativo 4 (LRF, Art. 4º § 2º, inciso III)

R\$ milhares

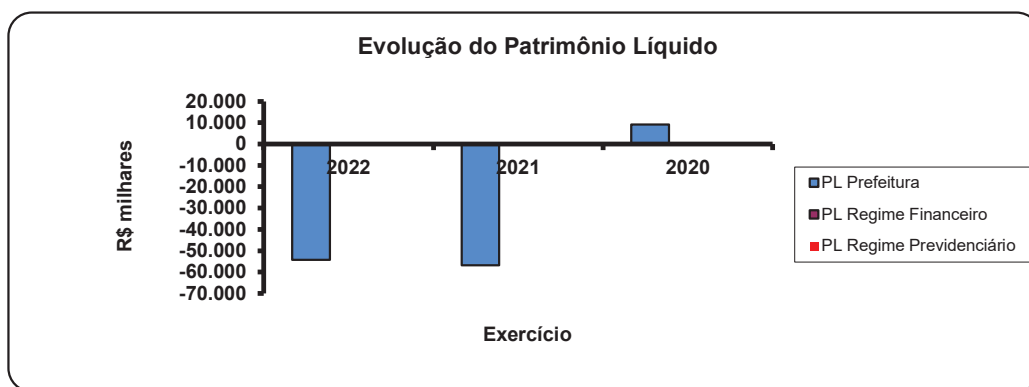
PATRIMÔNIO LÍQUIDO	2022	%	2021	%	2020	%
Patrimônio / Capital	-54.325	100	-56.772	100	9.078	100
Reservas	0	0	0	0	0	0
Resultado Acumulado		0		0		0
TOTAL	-54.325	100	-56.772	100	9.078	100

REGIME FINANCEIRO

PATRIMÔNIO LÍQUIDO	2022	%	2021	%	2020	%
Patrimônio	0	0	0	0	0	0
Reservas	0	0	0	0	0	0
Lucros ou Prejuízos Acumulados	0	0	0	0	0	0
TOTAL	0	0	0	0	0	0

REGIME PREVIDENCIÁRIO

PATRIMÔNIO LÍQUIDO	2022	%	2021	%	2020	%
Patrimônio	0	0	0	0	0	0
Reservas	0	0	0	0	0	0
Lucros ou Prejuízos Acumulados	0	0	0	0	0	0
TOTAL	0	0	0	0	0	0



Notas Explicativas: O Município está vinculado ao Regime Geral de Previdência Social, portanto não existem valores relativos a Patrimônio Líquido do RPPS.

Tabela 5 – Origem e Aplicação dos Recursos Obtidos com a Alienação de Ativos



MUNICÍPIO DA GAMELEIRA - PE
LEI DE DIRETRIZES ORÇAMENTÁRIAS
ANEXO DE METAS FISCAIS
ORIGEM E APLICAÇÃO DOS RECURSOS OBTIDOS COM ALIENAÇÃO DE ATIVOS
2024

AMF - Demonstrativo 5 (LRF, Art. 4º § 2º, inciso III)

R\$ milhares

RECEITAS REALIZADAS	2022 (a)	2021 (b)	2020 (c)
RECEITAS DE CAPITAL - ALIENAÇÃO DE ATIVOS (I)	-	-	-
Alienação de Bens Móveis	-	-	-
Alienação de Bens Imóveis	-	-	-
Alienação de Bens Intangíveis	-	-	-
Rendimentos de Aplicações Financeiras	-	-	-
DESPESAS EXECUTADAS	2022 (d)	2021 (e)	2020 (f)
APLICAÇÃO DOS RECURSOS DA ALIENAÇÃO DE ATIVOS (II)	-	-	-
DESPESAS DE CAPITAL	-	-	-
Investimentos	-	-	-
Inversões Financeiras	-	-	-
Amortização da Dívida	-	-	-
DESPESAS CORRENTES DOS REGIMES DE PREVIDÊNCIA	-	-	-
Regime Geral de Previdência Social	-	-	-
Regime Próprio de Previdência dos Servidores ¹	-	-	-
SALDO FINANCEIRO	(g)=((Ia-IIId)+(IIIh)	(h)=((Ib-IIe)+(IIIi)	(i)=(Ic-IIf)
VALOR (III)	-	-	-

Fonte: Anexo 11 do RREO - Demonstrativo da Receita de Alienação de Ativos e Aplicação dos Recursos dos exercícios de 2020, 2021 e 2022.

Notas Explicativas:

1 - Despesas previstas no art. 44 da LRF: É vedada a aplicação da receita de capital derivada da alienação de bens e direitos que integram o patrimônio público para o financiamento de despesa corrente, salvo se destinada por lei aos regimes de previdência social, geral e próprio dos servidores públicos.



MUNICÍPIO DA GAMELEIRA - PE

LEI DE DIRETRIZES ORÇAMENTÁRIAS
ANEXO DE METAS FISCAIS

AVALIAÇÃO DA SITUAÇÃO FINANCEIRA E ATUARIAL DO REGIME PRÓPRIO DE PREVIDÊNCIA DOS SERVIDORES E DAS PENSÕES E INATIVOS MILITARES

2024

AMF - Demonstrativo 6 (LRF, art.4º, §2º, inciso IV, alínea "a")

R\$ milhares

RECEITAS E DESPESAS PREVIDENCIÁRIAS DO REGIME PRÓPRIO DE PREVIDÊNCIA DOS SERVIDORES - RPPS

FUNDO EM CAPITALIZAÇÃO (PLANO PREVIDENCIÁRIO)

RECEITAS PREVIDENCIÁRIAS - RPPS (FUNDO EM CAPITALIZAÇÃO)	2020	2021	2022
RECEITAS CORRENTES (I)	-	-	-
Receita de Contribuições dos Segurados	-	-	-
Ativo	-	-	-
Inativo	-	-	-
Pensionista	-	-	-
Receita de Contribuições Patronais	-	-	-
Ativo	-	-	-
Inativo	-	-	-
Pensionista	-	-	-
Receita Patrimonial	-	-	-
Receitas Imobiliárias	-	-	-
Receitas de Valores Mobiliários	-	-	-
Outras Receitas Patrimoniais	-	-	-
Receita de Serviços	-	-	-
Outras Receitas Correntes	-	-	-
Compensação Financeira entre os Regimes	-	-	-
Aportes Periódicos para Amortização de Déficit Atuarial do RPPS (II) ¹	-	-	-
Demais Receitas Correntes	-	-	-
RECEITAS DE CAPITAL (III)	-	-	-
Alienação de Bens, Direitos e Ativos	-	-	-
Amortização de Empréstimos	-	-	-
Outras Receitas de Capital	-	-	-
TOTAL DAS RECEITAS DO FUNDO EM CAPITALIZAÇÃO (IV) = (I + III - II)	-	-	-
DESPESAS PREVIDENCIÁRIAS - RPPS (FUNDO EM CAPITALIZAÇÃO)	2020	2021	2022
Benefícios	-	-	-
Aposentadorias	-	-	-
Pensões por Morte	-	-	-
Outras Despesas Previdenciárias	-	-	-
Compensação Financeira entre os Regimes	-	-	-
Demais Despesas Previdenciárias	-	-	-
TOTAL DAS DESPESAS DO FUNDO EM CAPITALIZAÇÃO (V)	-	-	-
RESULTADO PREVIDENCIÁRIO - FUNDO EM CAPITALIZAÇÃO (VI) = (IV - V)²	-	-	-
RECURSOS RPPS ARRECADADOS EM EXERCÍCIOS ANTERIORES	2020	2021	2022
VALOR	-	-	-
RESERVA ORÇAMENTÁRIA DO RPPS	2020	2021	2022
VALOR	-	-	-
APORTES DE RECURSOS PARA O FUNDO EM CAPITALIZAÇÃO DO RPPS	2020	2021	2022
Plano de Amortização - Contribuição Patronal Suplementar			
Plano de Amortização - Aporte Periódico de Valores Predefinidos			
Outros Aportes para O RPPS			
Recursos para Cobertura de Déficit Financeiro			
BENS E DIREITOS DO RPPS (FUNDO EM CAPITALIZAÇÃO)	2020	2021	2022
Caixa e Equivalente de Caixa			
Investimentos e Aplicações			
Outro Bens e Direitos			

continua

FUNDO EM REPARTIÇÃO (PLANO FINANCEIRO)

RECEITAS PREVIDENCIÁRIAS - RPPS (FUNDO EM REPARTIÇÃO)	2020	2021	2022
RECEITAS CORRENTES (VII)	-	-	-
Receita de Contribuições dos Segurados	-	-	-
Ativo	-	-	-
Inativo	-	-	-
Pensionista	-	-	-
Receita de Contribuições Patronais	-	-	-
Ativo	-	-	-
Inativo	-	-	-
Pensionista	-	-	-
Receita Patrimonial	-	-	-
Receitas Imobiliárias	-	-	-
Receitas de Valores Mobiliários	-	-	-
Outras Receitas Patrimoniais	-	-	-
Receita de Serviços	-	-	-
Outras Receitas Correntes	-	-	-
Compensação Financeira entre os Regimes	-	-	-
Demais Receitas Correntes	-	-	-
RECEITAS DE CAPITAL (VIII)	-	-	-
Alienação de Bens, Direitos e Ativos	-	-	-
Amortização de Empréstimos	-	-	-
Outras Receitas de Capital	-	-	-
TOTAL DAS RECEITAS DO FUNDO EM REPARTIÇÃO (IX) = (VII + VIII)	-	-	-

DESPESAS PREVIDENCIÁRIAS - RPPS (FUNDO EM REPARTIÇÃO)	2020	2021	2022
Benefícios	-	-	-
Aposentadorias	-	-	-
Pensões por Morte	-	-	-
Outras Despesas Previdenciárias	-	-	-
Compensação Financeira entre os Regimes	-	-	-
Demais Despesas Previdenciárias	-	-	-
TOTAL DAS DESPESAS DO FUNDO EM REPARTIÇÃO (X)	-	-	-

RESULTADO PREVIDENCIÁRIO - FUNDO EM REPARTIÇÃO (XI) = (IX - X)²	-	-	-
---	---	---	---

APORTES DE RECURSOS PARA O FUNDO EM REPARTIÇÃO DO RPPS	2020	2021	2022
Recursos para Cobertura de Insuficiência Financeira	-	-	-
Recursos Para Formação de Reserva	-	-	-

BENS E DIREITOS DO RPPS (FUNDO EM REPARTIÇÃO)	2020	2021	2022
Caixa e Equivalente de Caixa	-	-	-
Investimentos e Aplicações	-	-	-
Outro Bens e Direitos	-	-	-

ADMINISTRAÇÃO DO REGIME PRÓPRIO DE PREVIDÊNCIA DOS SERVIDORES - RPPS

RECEITAS DA ADMINISTRAÇÃO - RPPS	2020	2021	2022
RECEITAS CORRENTES	-	-	-
TOTAL DAS RECEITAS DA ADMINISTRAÇÃO - RPPS - (XII)	-	-	-

DESPESAS DA ADMINISTRAÇÃO - RPPS	2020	2021	2022
DESPESAS CORRENTES (XIII)	-	-	-
Pessoal e Encargos Sociais	-	-	-
Demais Despesas Correntes	-	-	-
DESPESAS DE CAPITAL (XIV)	-	-	-
TOTAL DAS DESPESAS DA ADMINISTRAÇÃO RPPS (XV) = (XIII + XIV)	-	-	-

RESULTADO DA ADMINISTRAÇÃO RPPS (XVI) = (XII - XV)²	-	-	-
---	---	---	---

BENS E DIREITOS DO RPPS - ADMINISTRAÇÃO DO RPPS	2020	2021	2022
Caixa e Equivalente de Caixa	-	-	-
Investimentos e Aplicações	-	-	-
Outro Bens e Direitos	-	-	-

BENEFÍCIOS PREVIDENCIÁRIOS MANTIDOS PELO TESOIRO

RECEITAS PREVIDENCIÁRIAS (BENEFÍCIOS MANTIDOS PELO TESOIRO)	2020	2021	2022
Contribuição dos Servidores	-	-	-
Demais Receitas Previdenciárias	-	-	-
TOTAL DAS RECEITAS (BENEFÍCIOS MANTIDOS PELO TESOIRO) (XVII)	-	-	-

DESPESAS PREVIDENCIÁRIAS (BENEFÍCIOS MANTIDOS PELO TESOIRO)	2020	2021	2022
Aposentadorias	-	-	-
Pensões	-	-	-
Outras Despesas Previdenciárias	-	-	-
TOTAL DAS DESPESAS (BENEFÍCIOS MANTIDOS PELO TESOIRO) (XVIII)	-	-	-

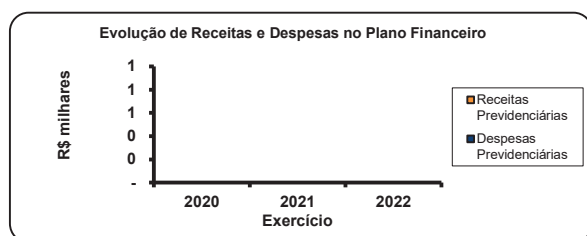
RESULTADO DOS BENEFÍCIOS MANTIDOS PELO TESOIRO (XIX) = (XVII - XVIII)²	-	-	-
--	---	---	---

RECEITAS E DESPESAS ASSOCIADAS ÀS PENSÕES E AOS INATIVOS MILITARES (SISTEMA DE PROTEÇÃO SOCIAL DOS MILITARES)

RECEITAS DE CONTRIBUIÇÕES DOS MILITARES	2020	2021	2022
Contribuição sobre a remuneração dos militares ativos	-	-	-
Contribuição sobre a remuneração dos militares inativos	-	-	-
Contribuição sobre a remuneração dos pensionistas	-	-	-
Outras contribuições	-	-	-
TOTAL DAS CONTRIBUIÇÕES DOS MILITARES (XX)	-	-	-

DESPESAS COM INATIVOS E PENSIONISTAS MILITARES	2020	2021	2022
Inatividade	-	-	-
Pensões	-	-	-
Outras Despesas	-	-	-
TOTAL DAS DESPESAS COM INATIVOS E PENSIONISTAS MILITARES (XXI)	-	-	-

RESULTADO ASSOCIADO ÀS PENSÕES E AOS INATIVOS MILITARES (XXII) = (XX-XXI)²	-	-	-
--	---	---	---



Nota: Não existem valores para RPPS em razão do Município estar vinculado ao Regime Geral de Previdência Social, administrado pelo INSS e objeto de demonstrativo na LDO da União.

Tabela 6.1 - Projeção Atuarial do Regime Próprio de Previdência dos Servidores



MUNICÍPIO DA GAMELEIRA - PE
LEI DE DIRETRIZES ORÇAMENTÁRIAS
ANEXO DE METAS FISCAIS
2024

AMF - Demonstrativo 6 (LRF, art.4º, §2º, inciso IV, alínea "a")

R\$ milhares

PROJEÇÃO ATUARIAL DO REGIME PRÓPRIO DE PREVIDÊNCIA DOS SERVIDORES

PLANO PREVIDENCIÁRIO

EXERCÍCIO	Receitas Previdenciárias (a)	Despesas Previdenciárias (b)	Resultado Previdenciário (c) = (a-b)	Saldo Financeiro do Exercício (d) = (d Exercício Anterior) + (c)
2021			-	-
2022			-	-
2023			-	-
2024			-	-
2025			-	-
2026			-	-
2027			-	-
2028			-	-
2029			-	-
2030			-	-
2031			-	-
2032			-	-
2033			-	-
2034			-	-
2035			-	-
2036			-	-
2037			-	-
2038			-	-
2039			-	-
2040			-	-
2041			-	-
2042			-	-
2043			-	-
2044			-	-
2045			-	-
2046			-	-
2047			-	-
2048			-	-
2049			-	-
2050			-	-
2051			-	-
2052			-	-
2053			-	-
2054			-	-
2055			-	-
2056			-	-

(continua)

EXERCÍCIO	Receitas Previdenciárias (a)	Despesas Previdenciárias (b)	Resultado Previdenciário (c) = (a-b)	Saldo Financeiro do Exercício (d) = (d Exercício Anterior) + (c)
2057			-	-
2058			-	-
2059			-	-
2060			-	-
2061			-	-
2062			-	-
2063			-	-
2064			-	-
2065			-	-
2066			-	-
2067			-	-
2068			-	-
2069			-	-
2070			-	-
2071			-	-
2072			-	-
2073			-	-
2074			-	-
2075			-	-
2076			-	-
2077			-	-
2078			-	-
2079			-	-
2080			-	-
2081			-	-
2082			-	-
2083			-	-
2084			-	-
2085			-	-
2086			-	-
2087			-	-
2088			-	-
2089			-	-
2090			-	-
2091			-	-
2092			-	-
2093			-	-
2094			-	-
2095			-	-
2096			-	-

Nota: Não existem valores para RPPS em razão do Município estar vinculado ao Regime Geral de Previdência Social, administrado pelo INSS e objeto de demonstrativo na LDO da União.



MUNICÍPIO DA GAMELEIRA - PE

LEI DE DIRETRIZES ORÇAMENTÁRIAS
ANEXO DE METAS FISCAIS

ESTIMATIVA E COMPENSAÇÃO DA RENÚNCIA DE RECEITA

AMF - Demonstrativo 6 (LRF, art.4º, §2º, inciso IV, alínea "a")

AMF - Demonstrativo 7 (LRF, Art. 4º § 2º, inciso V)

R\$ milhares

TRIBUTO	MODALIDADE	SETORES/ PROGRAMAS/ BENEFICIÁRIO	RENÚNCIA DE RECEITA PREVISTA			COMPENSAÇÃO
			2024	2025	2026	
IPTU	Desconto	Desconto por antecipação de pagamento	22	23	25	Compensação através do aumento de receita do IPTU por expansão da base de cálculo
IPTU	Insenção	Aposentados e pensionistas que possuem uma única propriedade para sua residência próprio, que sua renda não seja superior a 2(dois) salários mínimos e, que a construção residencial não ultrapasse os 70m2	30	32	33	Incremento de ações fiscais e recadastramento
IPTU	Insenção	Residências de famílias carentes e seja a única propriedade imobiliária urbana ou rural de seus membros no âmbito do Município	30	32	33	Incremento de ações fiscais e recadastramento
IPTU	Remissão	Incapacidade Financeira / Desastres Naturais via Decreto	25	26	28	Incremento de ações fiscais e recadastramento
ISSQN	Insenção	Artistas artífice ou artesão, que exerça atividade na própria residência sem auxílio de terceiro e sem propaganda de qualquer espécie	5	5	6	Incremento de ações fiscais e recadastramento
ITBI	Remissão	Transação imobiliárias para a localização de atividades comerciais e prestadores de serviços no local destinado ao Parque Industrial do Município de Gameleira	22	23	25	Compensação através do aumento de receita do IPTU por expansão da base de cálculo
Multas, Juros e Correção Monetária	Remissão	Programa de Receitas Públicas - a Concessão do Benefícios visa possibilitar aos contribuintes que encontram-se em débito junto a Fazenda Municipal	15	16	17	Recuperação de Valores Inscritos em Dívida Ativa, Maior Eficiência na Cobrança da Dívida Ativa
Taxas de Serviços Públicos	Insenção	Sujeito passivo cuja renda mensal seja igual ou inferior a 01(um) salário mínimo, desde que o imóvel seja utilizado para sua residência e que não possua outro imóvel construído ou não, em lotes diversos no município	50	53	56	Incremento de ações fiscais e recadastramento
TOTAL			199	210	222	-



MUNICÍPIO DA GAMELEIRA - PE
LEI DE DIRETRIZES ORÇAMENTÁRIAS
ANEXO DE METAS FISCAIS
MARGEM DE EXPANSÃO DAS DESPESAS OBRIGATÓRIAS DE CARÁTER CONTINUADO
AMF - Demonstrativo 6 (LRF, art.4º, §2º, inciso IV, alínea "a")

EVENTOS	Valor Previsto para 2023
Aumento Permanente da Receita	2.855
(-) Transferências Constitucionais	-
(-) Transferências ao FUNDEB	372
Saldo Final do Aumento Permanente de Receita (I)	2.483
Redução Permanente de Despesa (II)	-
Margem Bruta (III) = (I+II)	2.483
Saldo Utilizado na Margem Bruta (IV)	2.083
Novas DOCC	2.083
Novas DOCC geradas por PPP	-
Margem Líquida de Expansão de DOCC (V) = (III-IV)	400

Notas Explicativas:

1 - As Despesas Obrigatórias de Caráter Continuado, nos termos do art. 17 da LRF, para o Município em 2023, decorrem do aumento do salário mínimo nacional, estimado em R\$ 1.389,00, conforme previsto no PLDO 2024 da União.

2 - Foi considerado, para 2024, aumento de receita de até 3,57%, resultante da taxa de inflação de 3,50% multiplicado pelo fator de sensibilidade dos parâmetros macroeconômicos de 0,60%, resultando em 2,10%, e a taxa de crescimento do PIB de 2,30% multiplicado pelo fator de sensibilidade dos parâmetros macroeconômicos de 0,64%, resultou em 1,47%, ambos indicadores disponíveis no Relatório FOCUS do Bando Central do Brasil, publicado em 30 de junho de 2023.



ANEXO III

ANEXO DE RISCOS FISCAIS LEI DE DIRETRIZES ORÇAMENTÁRIAS LDO/2024

(ART. 165, § 2º, da Constituição Federal)



MUNICÍPIO DA GAMELEIRA - PE
LEI DE DIRETRIZES ORÇAMENTÁRIAS
ANEXO DE RISCOS FISCAIS

DEMONSTRATIVO DE RISCOS FISCAIS E PROVIDÊNCIAS
2024

ARF (LRF, art 4º, § 3º)

R\$ milhares

PASSIVOS CONTINGENTES		Valor	PROVIDÊNCIAS	
Descrição	Valor	Descrição	Valor	
Demandas Judiciais				
Dívidas em Processo de Reconhecimento				
Avais e Garantias Concedidas				
Assunção de Passivos				
Assistências Diversas				
*Assistência emergencial contra seca, enchentes, catástrofes, epidemias, pandemias, etc.	828	Abertura de créditos adicionais a partir da Reserva de Contingência	828	
Outros Passivos Contingentes				
SUBTOTAL	828	SUBTOTAL	828	
DEMAIS RISCOS FISCAIS PASSIVOS		Valor	PROVIDÊNCIAS	
Descrição	Valor	Descrição	Valor	
Frustração de Arrecadação	1.200		1.200	
*Não recebimento de emendas parlamentares e recursos de convênios dos governos Estaduais e Federais.	1.200	Contingenciamento das despesas/limitação de empenho de investimentos com fonte de recurso de emendas parlamentares ou convênios	1.200	
Restituição de Tributos a Maior				
Discrepância de Projeções:				
Outros Riscos Fiscais				
SUBTOTAL	1.200	SUBTOTAL	1.200	
TOTAL	2.028	TOTAL	2.028	

ANEXO IV

ANEXO DE OBRAS EM EXECUÇÃO, DESPESAS DE CONSERVAÇÃO DO PATRIMÔNIO PÚBLICO E NOVOS PROJETOS



Lei de Diretrizes Orçamentárias 2024
DEMONSTRATIVO DE OBRAS EM EXECUÇÃO, DESPESAS DE CONSERVAÇÃO DO PATRIMÔNIO E NOVOS PROJETOS
MUNICÍPIO DA GAMELEIRA - PE
(ART. 45 DA LRF)

SECRETARIA MUNICIPAL DE INFRAESTRUTURA									
IDENTIFICAÇÃO DOS PROJETOS	DATA DO INÍCIO DA EXECUÇÃO DA OBRA	OBRAS EM EXECUÇÃO		VALOR EXECUTADO EM 2023 (R\$)	FONTE (Recursos Próprio)	VALOR A SER GASTO EM 2023 COM CONSERVAÇÃO DO PATRIMÔNIO (R\$)	FONTE (Recursos Vinculados - Convênio)	GASTOS COM NOVOS PROJETOS EM 2024 (R\$)	
		VALOR TOTAL DA OBRA (R\$)	% DE CONCLUSÃO PREVISTO P/2023						
PAVIMENTAÇÃO DE RUAS NA SEDE	24/07/2023	R\$ 522.780,00	20%	R\$ 104.556,00	SIM		NÃO	R\$ 418.224,00	
MANUTENÇÃO DA REDE DE ESGOTO E DRENAGEM, REPARO DO CALÇAMENTO E REPARAÇÃO DE DIVERSAS RUAS		R\$ 200.000,00	40%	R\$ 80.000,00	SIM		NÃO	R\$ 120.000,00	
MATERIAIS DE CONSTRUÇÃO - MANUTENÇÃO		R\$ 356.250,00	40%	R\$ 142.500,00	SIM		NÃO	R\$ 213.750,00	
MATERIAIS DE ELÉTRICA - MANUTENÇÃO		R\$ 443.750,00	40%	R\$ 177.500,00	SIM		NÃO	R\$ 266.250,00	
TOTAL		R\$ 1.522.780,00		R\$ 504.556,00				R\$ 1.018.224,00	
SECRETARIA MUNICIPAL DE SAÚDE									
IDENTIFICAÇÃO DOS PROJETOS	DATA DO INÍCIO DA EXECUÇÃO DA OBRA	OBRAS EM EXECUÇÃO		VALOR EXECUTADO EM 2023 (R\$)	FONTE (Recursos Próprio)	VALOR A SER GASTO EM 2023 COM CONSERVAÇÃO DO PATRIMÔNIO (R\$)	FONTE (Recursos Vinculados - Convênio)	GASTOS COM NOVOS PROJETOS EM 2024 (R\$)	
		VALOR TOTAL DA OBRA (R\$)	% DE CONCLUSÃO PREVISTO P/2023						
MANUTENÇÃO DE PRÉDIOS PÚBLICOS DA SAÚDE - MATERIAIS DE CONTRUIÇÕES		R\$ 150.000,00	20%	R\$ 30.000,00	SIM		NÃO	R\$ 120.000,00	
TOTAL		R\$ 150.000,00		R\$ 30.000,00				R\$ 120.000,00	
SECRETARIA MUNICIPAL DE DESENVOLVIMENTO SOCIAL									
IDENTIFICAÇÃO DOS PROJETOS	DATA DO INÍCIO DA EXECUÇÃO DA OBRA	OBRAS EM EXECUÇÃO		VALOR EXECUTADO EM 2023 (R\$)	FONTE (Recursos Próprio)	VALOR A SER GASTO EM 2023 COM CONSERVAÇÃO DO PATRIMÔNIO (R\$)	FONTE (Recursos Vinculados - Convênio)	GASTOS COM NOVOS PROJETOS EM 2024 (R\$)	
		VALOR TOTAL DA OBRA (R\$)	% DE CONCLUSÃO PREVISTO P/2023						
MANUTENÇÃO DE PRÉDIOS PÚBLICOS DA AÇÃO SOCIAL - MATERIAIS DE CONTRUIÇÕES		R\$ 50.000,00	20%	R\$ 10.000,00	SIM		NÃO	R\$ 40.000,00	
TOTAL		R\$ 50.000,00		R\$ 10.000,00				R\$ 40.000,00	
SECRETARIA MUNICIPAL DE EDUCAÇÃO									
IDENTIFICAÇÃO DOS PROJETOS	DATA DO INÍCIO DA EXECUÇÃO DA OBRA	OBRAS EM EXECUÇÃO		VALOR EXECUTADO EM 2023 (R\$)	FONTE (Recursos Próprio)	VALOR A SER GASTO EM 2023 COM CONSERVAÇÃO DO PATRIMÔNIO (R\$)	FONTE (Recursos Vinculados - Convênio)	GASTOS COM NOVOS PROJETOS EM 2024 (R\$)	
		VALOR TOTAL DA OBRA (R\$)	% DE CONCLUSÃO PREVISTO P/2023						
REFORMA DA ESCOLA PRESIDENTE CASTELO BRANCO	01/08/2023	R\$ 591.000,00	100%	R\$ -	SIM		NÃO		
MANUTENÇÃO DE PRÉDIOS PÚBLICOS DA EDUCAÇÃO - MATERIAIS DE CONTRUIÇÕES		R\$ 200.000,00	20%	R\$ 40.000,00	SIM		NÃO	R\$ 160.000,00	
TOTAL		R\$ 791.000,00		R\$ 40.000,00				R\$ 160.000,00	
OBRAS DE CONVÊNIO									
IDENTIFICAÇÃO DOS PROJETOS	DATA DO INÍCIO DA EXECUÇÃO DA OBRA	OBRAS EM EXECUÇÃO		VALOR EXECUTADO EM 2023 (R\$)	FONTE (Recursos Próprio)	VALOR A SER GASTO EM 2023 COM CONSERVAÇÃO DO PATRIMÔNIO (R\$)	FONTE (Recursos Vinculados - Convênio)	GASTOS COM NOVOS PROJETOS EM 2024 (R\$)	
		VALOR TOTAL DA OBRA (R\$)	% DE CONCLUSÃO PREVISTO P/2023						
CONSTRUÇÃO DE CAMPO DE FUTEBOL SOCIETY	01/05/2024	R\$ 600.000,00	-	R\$ -	NÃO		SIM	R\$ 600.000,00	
PAVIMENTAÇÃO DE DIVERSAS RUAS NA SEDE	01/05/2024	R\$ 350.000,00	-	R\$ -	NÃO		SIM	R\$ 350.000,00	
PAVIMENTAÇÃO DE DIVERSAS RUAS NA SEDE	01/05/2024	R\$ 1.000.000,00	-	R\$ -	NÃO		SIM	R\$ 1.000.000,00	
TOTAL		R\$ 1.950.000,00		R\$ -				R\$ 1.950.000,00	